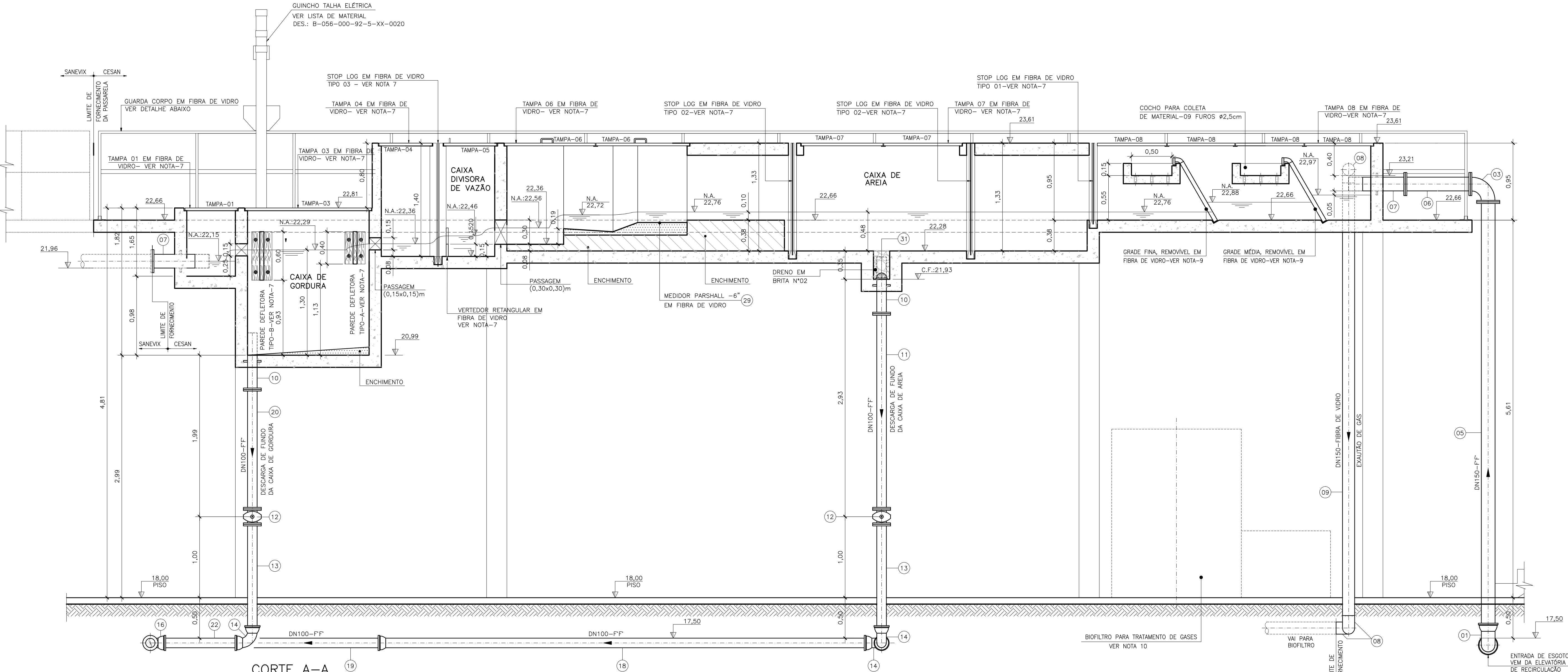
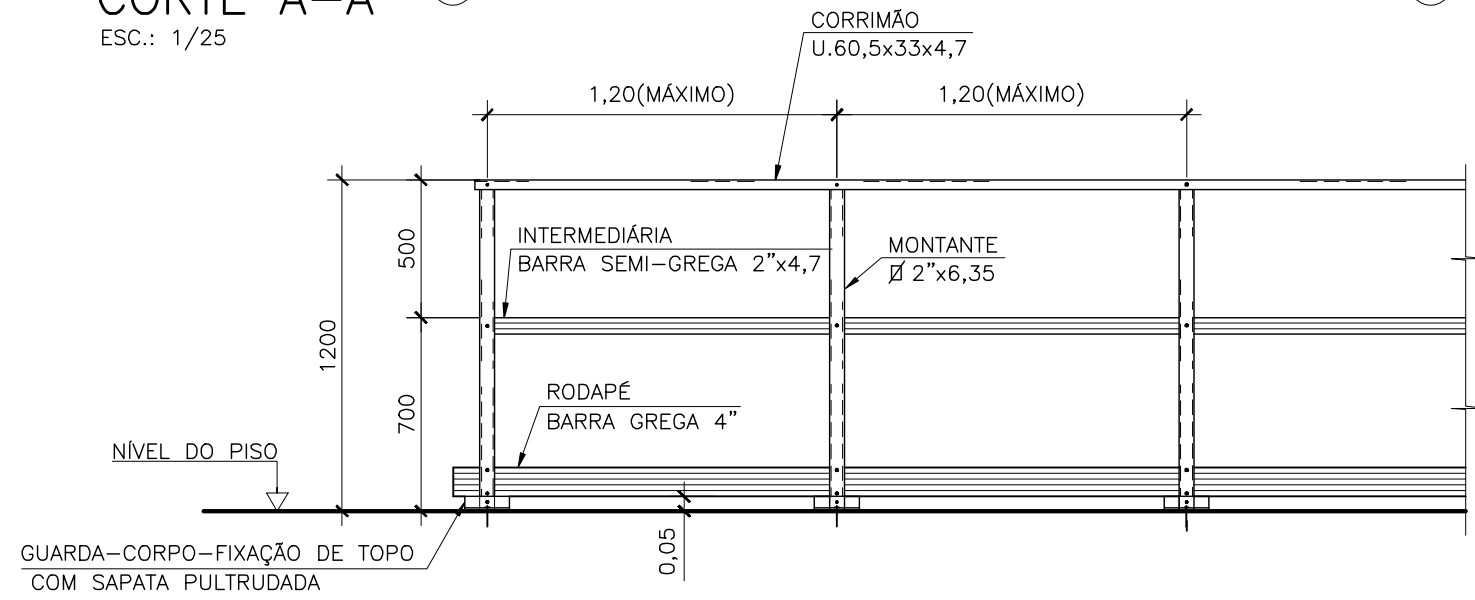


CONFIGURAÇÃO DE
PENAS P/ PLOTAGEM

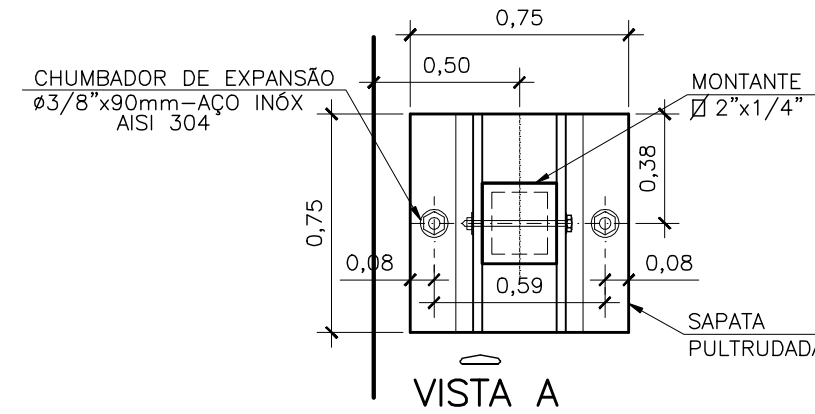
COR	ESP.
1	07 0,1
2	07 0,2
3	07 0,3
4	07 0,4
5	07 0,5
6	07 0,6
7	07 0,25
8	07 0,09
9	07 0,15
140	140 0,15
162	162 0,15



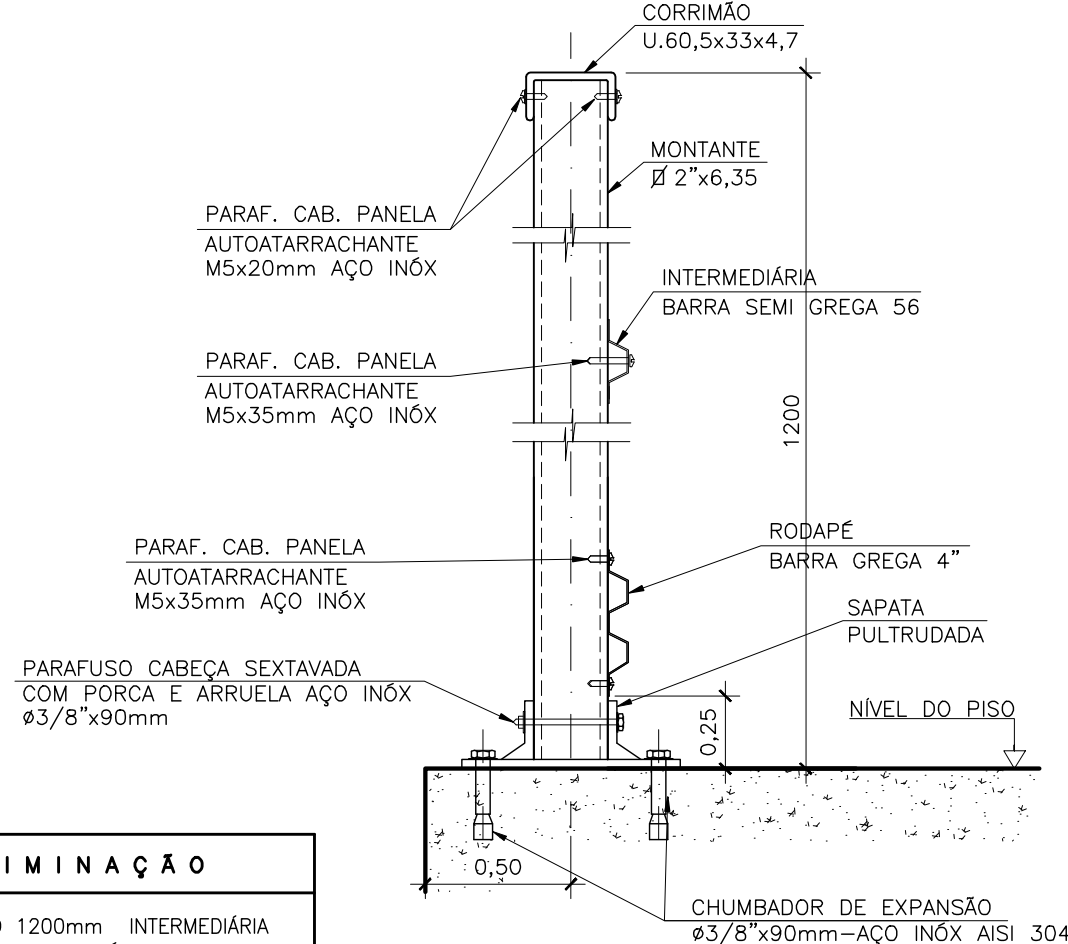
CORTE A-A
ESC.: 1/25



DETALHE TÍPICO – VISTA FRONTAL
GUARDA CORPO EM FIBRA DE VIDRO
ESC.: 1/25
COTAS EM MILÍMETRO



PLANTA BAIXA
ESC.: 1:5
COTAS EM CENTÍMETROS



VISTA A
ESCALA 1:5
COTAS EM MILÍMETRO

NOTAS:

- COTAS E ELEVAÇÕES EM METRO, DIÂMETRO EM MILÍMETRO, EXCETO ONDE INDICADO;
- CONFIRMAR MEDIDAS NO LOCAL;
- PARA PLANTA BAIXA VER DESENHO N° B-056-000-92-5-XX-0017;
- PARA VISTA SUPERIOR VER DESENHO N° B-056-000-92-XX-0018;
- PARA URBANIZAÇÃO VER DESENHO N° B-056-000-92-XX-0006;
- PARA TUBULAÇÕES EXTERNAS VER DESENHO N° B-056-000-92-XX-0025;
- PARA DETALHE DO STOP LOG, VERTEDORES, TAMPAS E PAREDES DEFELETORAS VER DESENHO N° B-056-000-92-XX-0021;
- PARA DETALHE DO SUPORTE 01 E 02, VER DESENHO N° B-056-000-92-XX-0020;
- DEVERÁ SER INSTALADA GRADE MÉDIA COM ESPAÇAMENTO DE 20mm E ESPESSURA DE 10mm E GRADE FINA COM ESPAÇAMENTO DE 10mm E ESPESSURA DE 6mm. PARA DETALHES CONSTRUTIVOS VER DESENHO A2.5 DO CADERNO DE PROJETOS PADRÕES A-000-000-00-0-CP-0001.
- O FORMATO DO BIOFILTRO APRESENTADO NESTE PROJETO É ILUSTRATIVO. O BIOFILTRO PODERÁ SER CIRCULAR OU RETANGULAR CONFORME PROJETO PADRÃO A-000-000-0-CP-0001 - B3.1 A B3.4. AS DIMENSÕES DO BIOFILTRO DEVERÃO SER DE ACORDO COM O PROJETO PADRÃO E SERÃO DEFINIDAS PELA CESAN.

OBSERVAÇÃO:

- ESPESSURA DAS PAREDES SERÃO DEFINIDAS PELO ESTRUTURAL.

QUANTITATIVO – GUARDA-CORPO

IDENTIFICAÇÃO	ITEM	DESCRIÇÃO	UNID.	MATERIAL	QUANT.	COMPRIENTO LINEAR (m)	DISCRIMINAÇÃO
TRATAMENTO PRELIMINAR	1	CONJUNTO – GUARDA CORPO	CJ	FIBRA DE VIDRO/PARAF. AÇO INOX	01	60,00	GUARDA-CORPO, TOPO 1200mm INTERMEDIÁRIA EM BARRA SEMI-GREGA, RODAPE EM BARRAGREGA, FIXAÇÃO DE TOPO COM SAPATA PULTRUDADA, INCLUSIVE FORNECIMENTO DE PARAFUSOS E CHUMBADORES DE EXPANSÃO AÇO INOX AISI 304
ÁREA DO PATIO NO NÍVEL 18,00m	1	CONJUNTO – GUARDA CORPO	CJ	FIBRA DE VIDRO/PARAF. AÇO INOX	01	75,00	

ESTE DESENHO É PROPRIEDADE DA
COMPANHIA ESPÍRITO SANTENSE DE
SANEAMENTO – CESAN E NÃO PODE
SER COPIADO SEM SUA AUTORIZAÇÃO.

NÚMEROS	TÍTULOS	N°	LOCAL	DISCRIMINAÇÃO	DES.	DIV.	GER.	DATA
PRINCIPAIS DESENHOS DE REFERÊNCIA								
REVISÃO								

CANCELAR E SUBSTITUIR O DESENHO NÚMERO:

CANCELADO E SUBSTITUÍDO PELO DESENHO NÚMERO:

CENTRO DE DOCUMENTAÇÃO

RECEBIDO: / /

N° DOC.: _____ ASS.: _____

APROVAÇÃO CESAN:

ASS.: _____ MATR.: _____

UNID.: _____ DATA: / /

ESTA APROVAÇÃO NÃO ISENTA A CONTRATADA DE SUAS RESPONSABILIDADES LEGAIS.

EMITENTE:

ENGESOLO

PROJETADO: FERNANDA BARBOSA GOMES MELLO

COORDENADOR: JOÃO JOSÉ FIGUEIREDO DE OLIVEIRA

CREA: 021068/D REGIÃO: ES

CREA: 11604/D REGIÃO: MG

DESENHO: JOÃO IVAN

N° DES. PROJETISTA: SA-PROB4-15-DE-23-012-014-B

DATA: 15 / 02 / 2016

RESPONSÁVEL TÉCNICO: CARLOS LEANDRO STOLL VAZ

CREA: 59214/D REGIÃO: MG ART N°: 082015018943 DATA: 26/11/2015

EMISSION CESAN

PROJETADO: ENGESOLO ENGENHARIA LTDA.

CREA: -

DESENHADO: ENGESOLO ENGENHARIA LTDA.

VERIFICADO: ENG° VIVIANE MICHELE BERNARDONE

DIVISÃO: I-DPJ

GERÊNCIA: I-GEF

MUNICÍPIO: SANTA LEOPOLDINA			DISTRITO: SEDE	BAIRRO: -
NOME DO EMPREENDIMENTO: AMPLIAÇÃO DA ESTAÇÃO DE TRATAMENTO DE ESGOTO DE SANTA LEOPOLDINA				
TÍTULO: ESTAÇÃO DE TRATAMENTO DE ESGOTO-PROJETO HIDRÁULICO TRATAMENTO PRIMÁRIO - 03/05 CORTE A-A, CORTE B-B E DETALHES				
ESCALA: INDICADA	FOLHA: 14 / 22	N° CESAN B-056-000-92-5-XX-0019		REV: 00